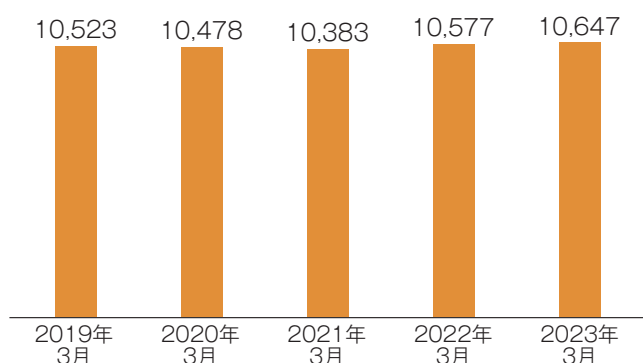


## 主要经营指标等的变化

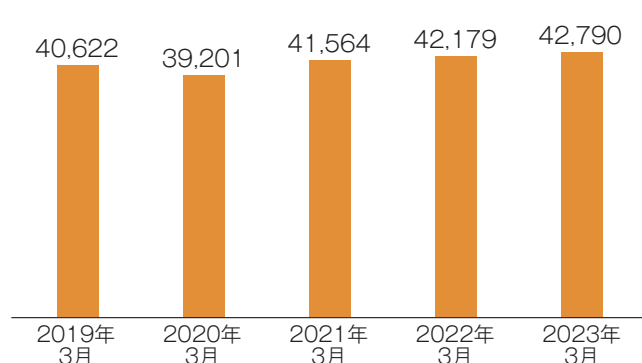
期次		第101期	第102期	第103期	第104期	第105期
决算年月		2019年3月	2020年3月	2021年3月	2022年3月	2023年3月
销售额	(千日元)	10,523,794	10,478,935	10,383,596	10,577,246	10,647,235
营业利益	(千日元)	558,105	598,984	648,372	996,399	1,077,331
经常性利润	(千日元)	876,918	937,272	1,009,759	1,361,726	1,480,619
本期净利润	(千日元)	686,793	787,894	807,559	949,899	1,020,603
资本金	(千日元)	1,650,000	1,650,000	1,650,000	1,650,000	1,650,000
已发行股票总数	(股)	16,500,000	16,500,000	16,500,000	16,500,000	16,500,000
净资产	(千日元)	40,622,290	39,201,906	41,564,510	42,179,613	42,790,175
总资产	(千日元)	46,347,190	44,879,595	47,869,986	48,614,142	49,562,737
每股净资产	(日元)	2,957.48	2,851.21	3,018.77	3,058.44	3,097.62
每股派息金额	(日元)	40.00	40.00	40.00	40.00	55.00
每股本期净利润	(日元)	50.01	57.32	58.67	68.91	73.92
资本充足率	(%)	87.6	87.3	86.8	86.8	86.3
净资产收益率	(%)	1.7	2.0	2.0	2.3	2.4
销售额营业利益率	(%)	5.3	5.7	6.2	9.4	10.1
市盈率	(倍)	42.6	34.2	32.5	25.5	25.3
派息比率	(%)	80.0	69.8	68.2	58.0	74.4
经营活动产生的现金流量	(千日元)	1,328,030	1,363,185	1,409,177	1,806,702	1,748,376
投资活动产生的现金流量	(千日元)	△2,493,695	△1,034,458	△217,201	△1,399,038	△1,451,940
筹资活动产生的现金流量	(千日元)	△549,627	△551,293	△551,495	△551,808	△554,767
现金及现金等价物的期末余额	(千日元)	2,159,075	1,934,061	2,575,338	2,432,696	2,173,985

## 财务摘要

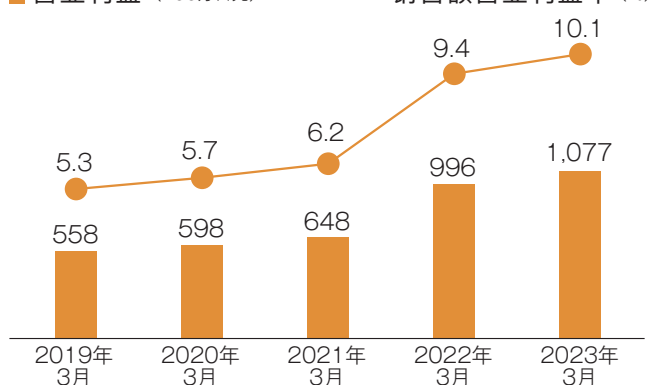
销售额 (100万日元)



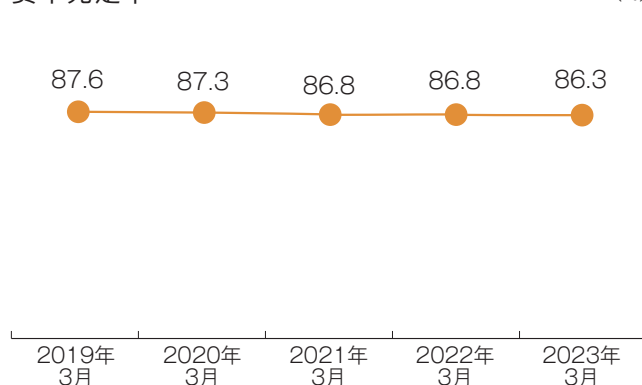
净资产 (100万日元)



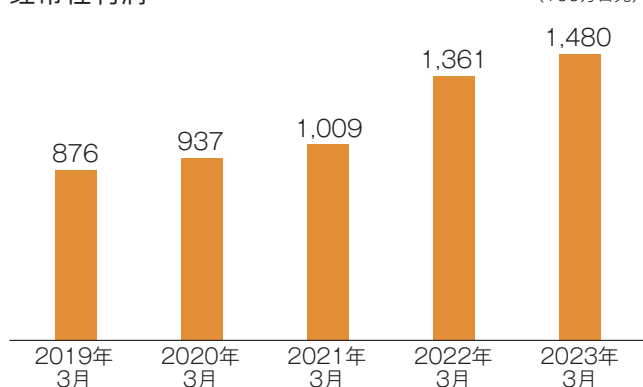
营业利益 (100万日元) ● 销售额营业利益率 (%)



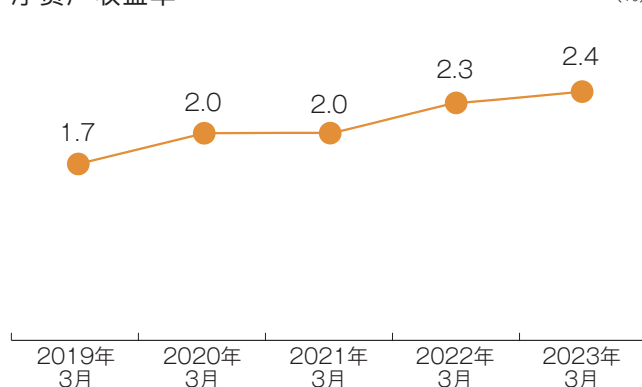
资本充足率 (%)



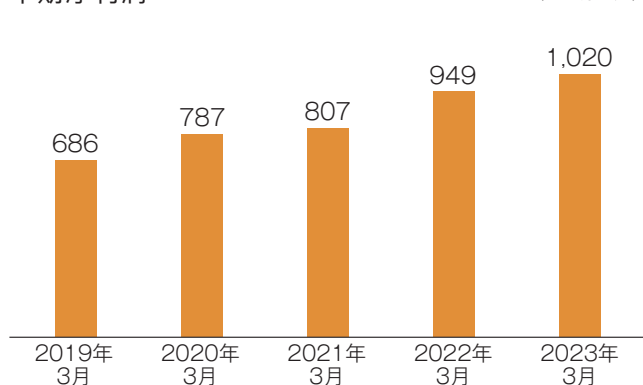
经常性利润 (100万日元)



净资产收益率 (%)



本期净利润 (100万日元)



总资产 (100万日元)

